

5 pasos para plantar un árbol



DANECLIMATEACTION.ORG/INITIATIVES/TREE-CANOPY



1

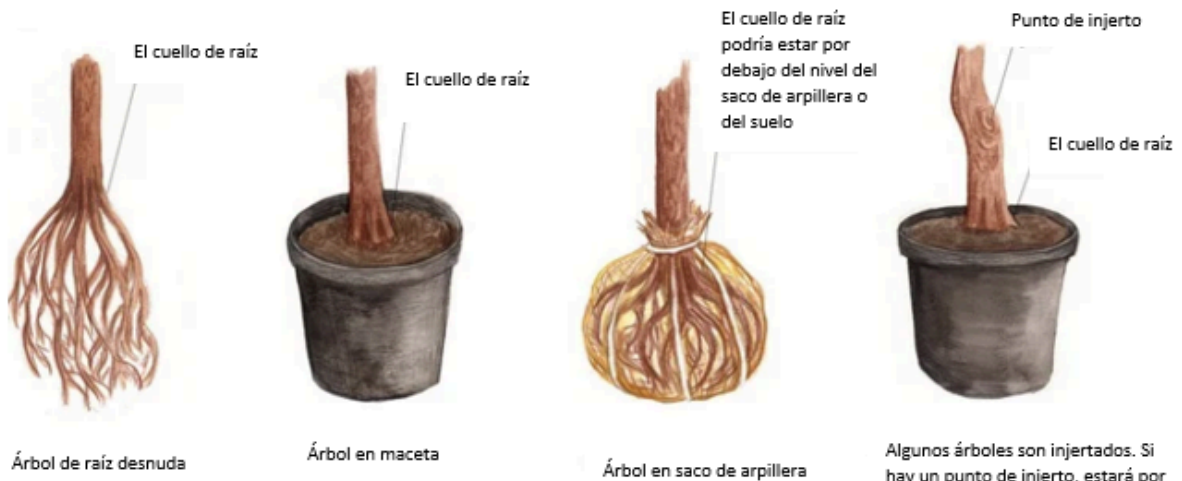
Llame a la línea directa de Excavación 'Diggers Hotline'

Llame al 811 o visite diggershotline.com para conocer y marcar las instalaciones de servicios subterráneos. Verifique si hay cables aéreos. Coloque el árbol en un lugar que se ajuste a sus necesidades.

2

Encuentre el cuello de raíz

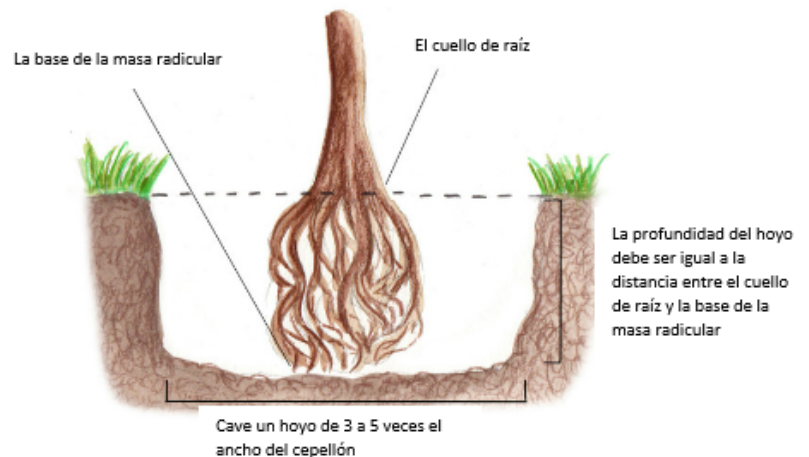
El cuello de raíz es la protuberancia entre el tallo y las raíces. Tenga cuidado de no confundir un punto de injerto con el cuello de raíz.



3

Medir y cavar el hoyo

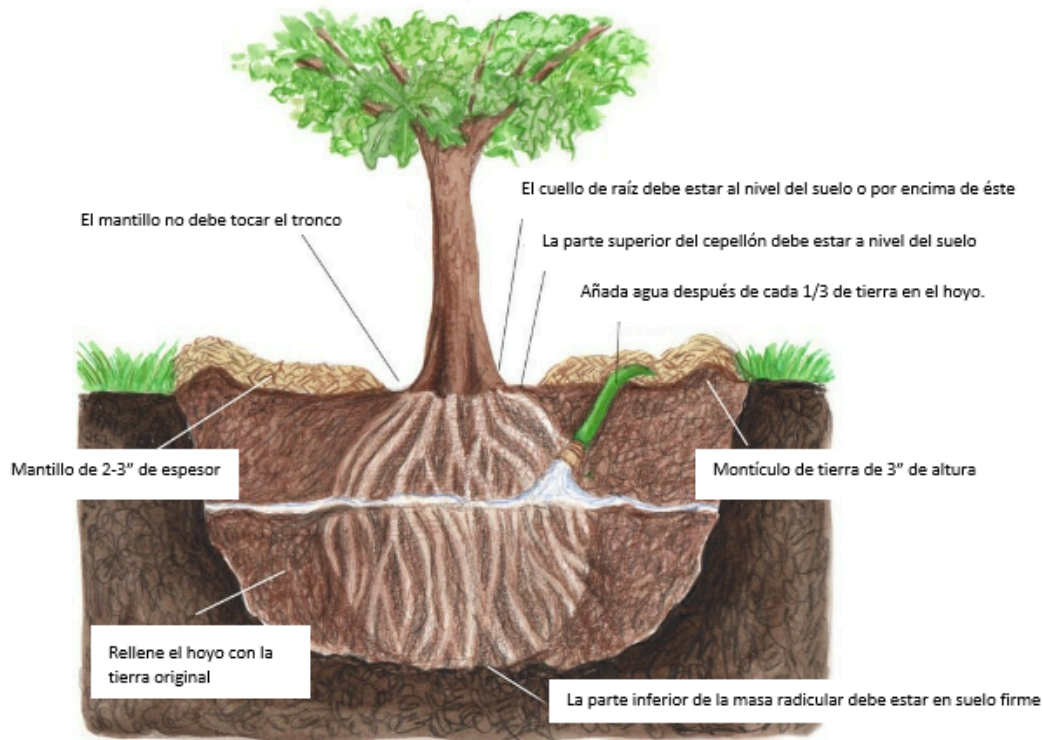
Mida desde el cuello de raíz hasta el fondo del cepellón para determinar la profundidad del hoyo. Cave el hoyo de 3 a 5 veces el diámetro del cepellón.



4

Coloque el cepellón en el hoyo y riegue

Retire la cesta de alambre, si la hay. Utilice una lona para introducir el árbol en el agujero si el cepellón es pesado. Retire el saco de arpillera (si lo hay). Esparza y separe las raíces si están enredadas. Rellene el agujero en tercios con la tierra extraída originalmente. Elimine las bolsas de aire en el suelo después de añadir cada parte de tierra. Riegue y deje escurrir después de añadir cada parte de tierra.



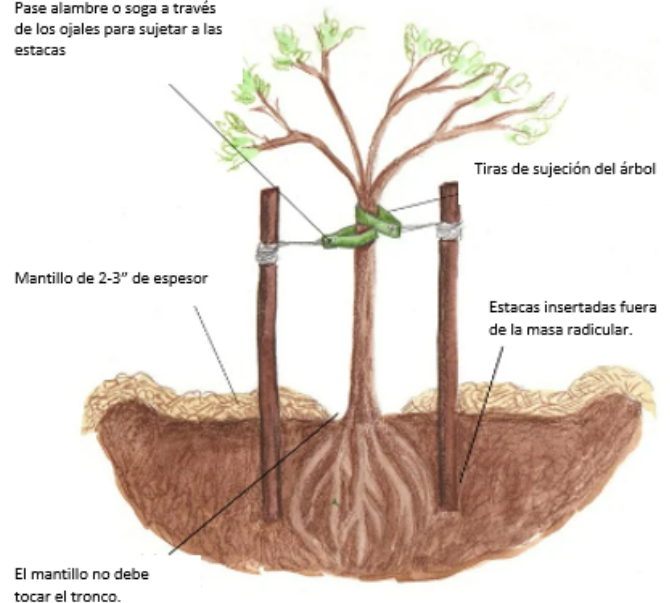
5

Finalización

- **Construya un "montículo de tierra"** (berma estrecha) de al menos 3" de altura alrededor del borde del hoyo para que sirva de depósito de agua. Llénelo de agua y déjelo escurrir.
- **El mantillo** no debe tener más de 3" de espesor en el área entre los montículos. El mantillo no debe tocar el tronco
- **Estaque** los árboles de raíz desnuda y los árboles pequeños sólo por un año. Instale dos estacas opuestas fuera de la masa radicular. Amarre tiras de lona planas con ojales alrededor del tronco. Sujete las estacas con alambre a través de los ojales.

Ilustraciones de Evie Woltzil Richner
<https://www.eviewoltzilrichner.com>

Pase alambre o sogá a través de los ojales para sujetar a las estacas



Como empleador que brinda igualdad de oportunidades en el empleo y acción afirmativa (EEO/AA, por sus siglas en inglés), la University of Wisconsin-Madison Division of Extension, proporciona igualdad de oportunidades en el empleo y en sus programas, incluyendo los requisitos del Título VI, Título IX, la ley federal para personas con discapacidades en los Estados Unidos (ADA, por sus siglas en inglés) y los requisitos de la Section 504 del Rehabilitation Act.